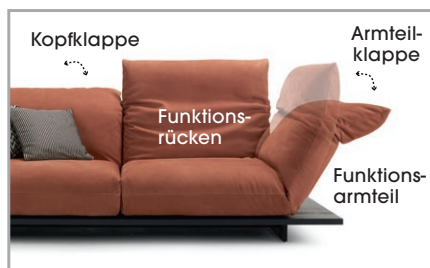


PRODUKTINFORMATION MODELL 0820 NAOS

© 2020 KURT BEIER & KATI QUINGER



Eckkombination links
AT hoch/RÜ manuell
368DFH



Individuell gestaltbares Sofa mit Doppelfunktion in Rücken und Armteil (Beispiel mit hohem Armteil)



Bis hin zur Liege abklappbare Armteile. Als Single-Liege oder...



... gemütliche Doppelliege (Beispiel mit hohem Armteil).











NAOS: BE SURPRISED - DAS WOHNPROGRAMM VOLLER ÜBERRASCHUNGE. MIT DEM DREHBAREN SITZPOLSTER VOM SITZEN ZUM LIEGEN. DURCH DREHEN DES SITZES MIT DEM ANGEKLEBTEM ARMTEIL (90 GRAD). BEWEGEN DES GEWÄHLTEN ARMTEILS, NORMAL ODER HOCH, NACH UNTEN IN DIE WAAGERECHTE, PLATZNEHMEN, RÜCKEN UNTEN UND KOPFTEIL OBEN IN DIE GEWÜNSCHTE POSITION RASTERN. DIE ZWEI SITZE DES SOFAS ERGEBEN SOMIT EINE DOPPELLIEGE. ALS UNIKAT GEFERTIGT.



Plateau, Holzplatte mit Kufen, Höhen: Standardhöhe 14 cm, gegen Aufpreis 19 cm

Plateau, Holz gebreitet mit Winkelstahlfüßen, Höhen: Standardfuß 14 cm - Plateauhöhe 19 cm, wahlweise 10 cm - Plateauhöhe 15 cm
Gegen Aufpreis Winkelstahlfüße: 16 cm/18 cm, Plateauhöhe 21 cm/23 cm (siehe nächste Seite).

Nahtvarianten Führungsnähte / Ziernähte

	Kaltnaht	Kappnaht	Offenkantig	Moccasinnahit Aufpreis	Twinnahit Aufpreis	KR* (Keder-RV) Aufpreis	Kettelnahit Aufpreis	Biese	Zweinadelnaht	Quadratnaht Aufpreis
										
Stoff	x					x				
Leder	x					x				
Fell										
Kunstfell	x									

Die Nahtfarbe bei Ziernähten/Führungsnähten ist wahlweise Ton in Ton oder als Kontrastnaht in den Farben Weiß, Natur, Grau, Rost und Schwarz möglich. Auf Anfrage auch Sondernahthfarben möglich.

*Keder-RV: wahlweise in den Farben Schwarz, Rot, Natur oder Hellgrau.



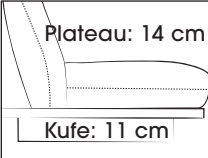
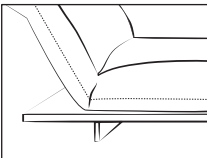



Sofa 2,5-Sitz
RÜ motorisch
AT hoch manuell
M240DFH

Standardausstattung für motorischen Antrieb:

- Funkfernbedienung
- Netzteil












Akku wahlweise gegen Aufpreis

Plateauvarianten:

 <p>Plateau: 14 cm Kufe: 11 cm</p>		<p>Standardausführung, Holzplatte: Plateauhöhe: 14 cm / Holzkufer, Höhe: 11 cm / Bodenfreiheit: ca. 11 cm Sitzhöhe: 38 cm</p>
		

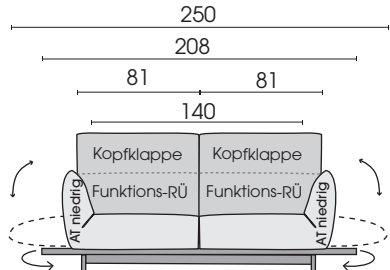
	<p>Gegen Aufpreis: Plateau, gebreitet: Plateauhöhe: 19 cm / Sitzhöhe: 43 cm WinkelstahlfüÙe: 14 cm, schwarz matt Feinstruktur pulverbeschichtet / Bodenfreiheit: ca. 16 cm</p> <p>Wahlweise: Plateauhöhe: 15 cm / Sitzhöhe: 39 cm / WinkelstahlfüÙe: 10 cm</p>	
		 <p>Fußhöhen gegen Aufpreis: WinkelstahlfüÙe: 16 cm / 18 cm Plateauhöhen: 21 cm / 23 cm Sitzhöhen: 45 cm / 47 cm</p>

Holzvarianten:

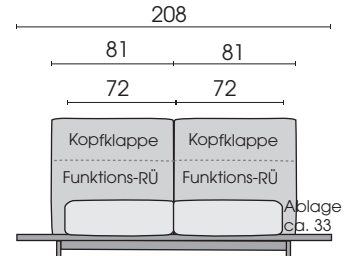
	Fichte natur gebürstet	Fichte gebürstet, grau gebeizt (Vintage-Style)	Kernesche natur	Esche schwarz gebeizt	Esche schwarz braun	Wildeiche	Balkeneiche	Alteiche	Eiche gedämpft	Räucher-eiche	Amerik. Nussbaum
	(hell gekittet)		(braun gekittet)			(dunkel gekittet)	(nicht gekittet)	(nicht gekittet)	(dunkel gekittet)	(dunkel gekittet)	(dunkel gekittet)
Preisgruppe	PG1	PG1	PG2	PG2	PG2	PG3	PG4	PG4	PG4	PG5	PG6
											
Unbehandelt	∅	∅	*	∅	∅	*	∅	✓	✓	✓	*
Geölt	∅	∅	*	∅	∅	✓	∅	*	*	*	✓
Lackiert	✓	✓	✓	✓	✓	*	∅	*	*	*	*

Unbehandelte Hölzer haben durch ihre Natürlichkeit einen einzigartigen Charakter. Farb- bzw. Strukturabweichungen zu den gezeigten Mustern sind die Regel. Durch den täglichen Gebrauch entsteht im Laufe der Zeit eine gewünschte Patina, die den Charakter des Holzes hervorhebt. Weitere Pflegehinweise entnehmen Sie bitte der Allgemeinen Holzinfo! Gekittete Stellen können je nach Oberfläche eine unterschiedlich wirkende Farboptik haben. Dunkler Kitt kann z.B. bei unbehandeltem Holz anthrazit/bläulich wirken.

- * = Auf Wunsch gegen Verarbeitungsaufpreis erhältlich
- ✓ = Bullfrog Empfehlung und Standardoberfläche
- ∅ = Diese Varianten sind nicht erhältlich



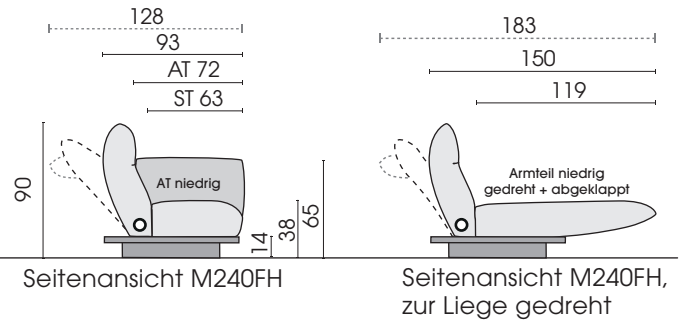
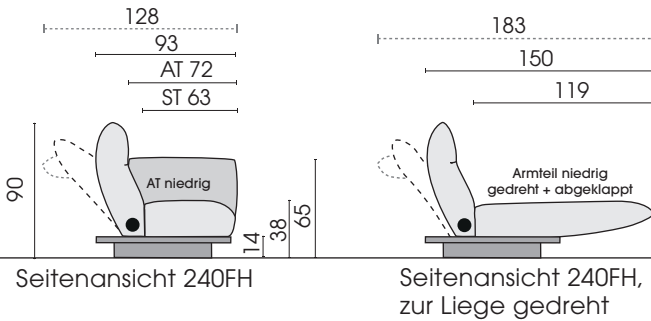
Vorderansicht 240FH / M240FH / Plateau: 14 cm



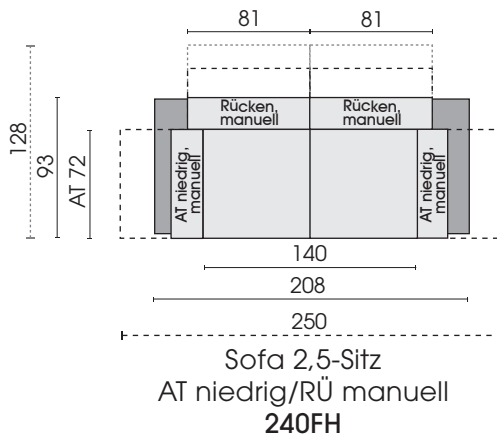
Vorderansicht 240FH / M240FH, zur Liege gedreht / Plateau: 14 cm

● Manuell ○ Motorisch AT = Funktions-Armteil ST = Sitztiefe ▷ = Mögliche Anstellseite

Sofa, Funktionsarmteil niedrig

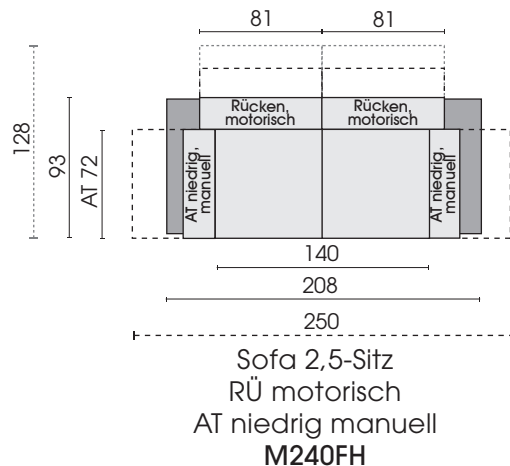


Manuell



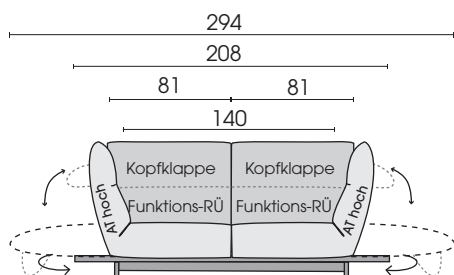
Sofa 2,5-Sitz
AT niedrig/RÜ manuell
240FH

Motorisch

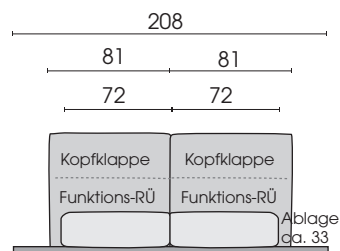


Sofa 2,5-Sitz
RÜ motorisch
AT niedrig manuell
M240FH

Jedes Möbel ist ein von Hand gefertigtes Unikat. Daher können Maßdifferenzen zu den hier angegebenen Größen entstehen. Ursachen sind: 1. unterschiedliche Bezugsmaterialien (Stoff, Leder), 2. Verarbeitung von Inlettmatrzen, 3. der Druck mit dem einzelne Typen zu Stellkombinationen verbunden werden, usw. Der Sitzkomfort von Teilen mit größerer Sitztiefe kann zu denen mit geringerer Tiefe differieren.



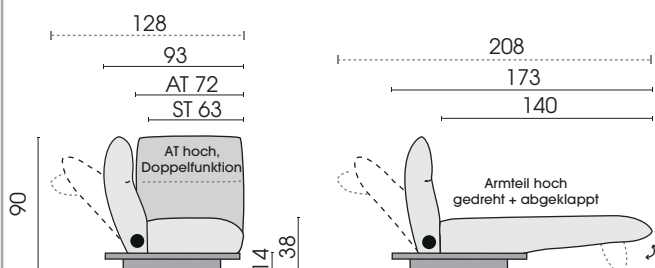
Vorderansicht 240DFH / M240DFH / Plateau: 14 cm



Vorderansicht 240DFH / M240DFH, zur Liege gedreht / Plateau: 14 cm

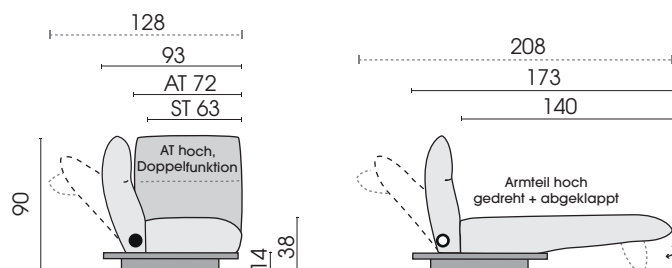
● Manuell ○ Motorisch AT = Funktions-Armteil ST = Sitztiefe ▷ = Mögliche Anstellseite

Sofa, Funktionsarmteil hoch mit Doppelfunktion



Seitenansicht 240DFH

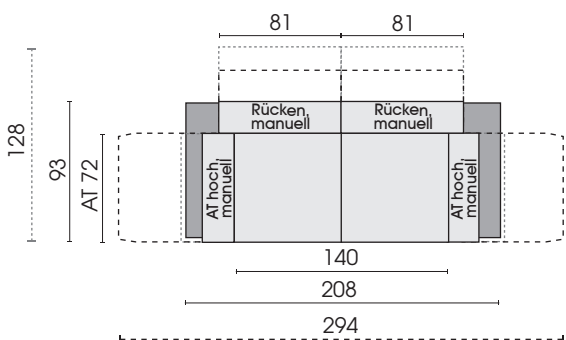
Seitenansicht 240DFH, zur Liege gedreht



Seitenansicht M240DFH

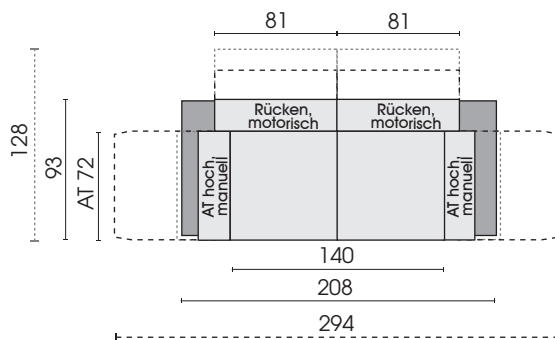
Seitenansicht M240DFH, zur Liege gedreht

Manuell



Sofa 2,5-Sitz
AT hoch/RÜ manuell
240DFH

Motorisch

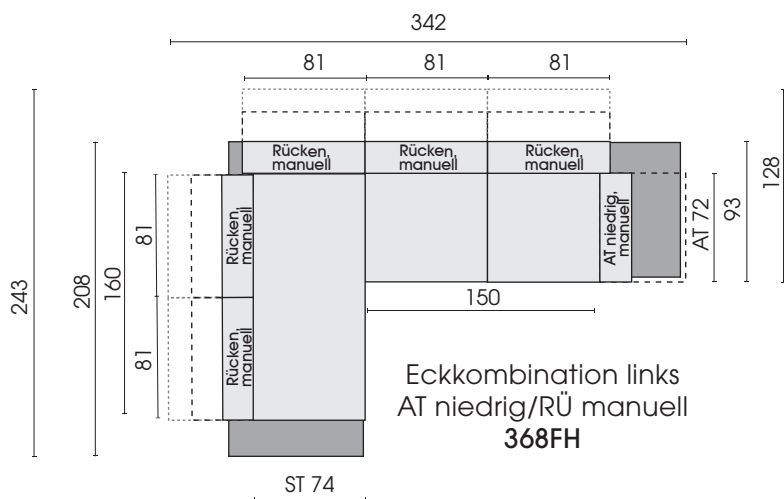
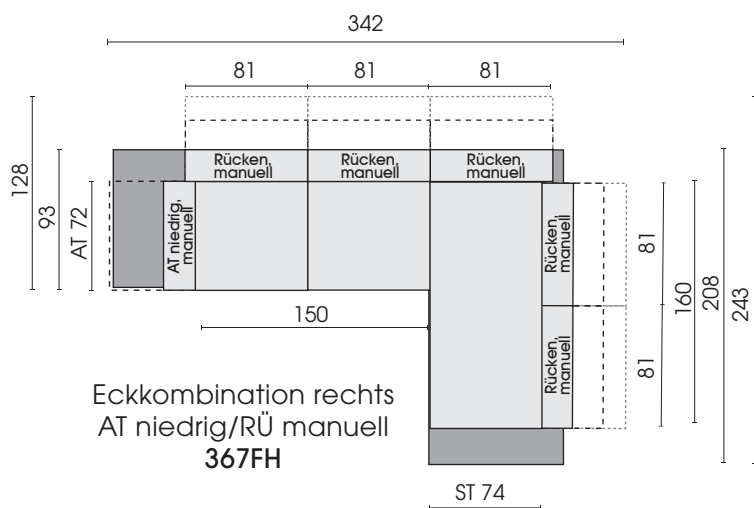


Sofa 2,5-Sitz
RÜ motorisch
AT hoch manuell
M240DFH

Jedes Möbel ist ein von Hand gefertigtes Unikat. Daher können Maßdifferenzen zu den hier angegebenen Größen entstehen. Ursachen sind: 1. unterschiedliche Bezugsmaterialien (Stoff, Leder), 2. Verarbeitung von Inlettmatrzen, 3. der Druck mit dem einzelne Typen zu Stellkombinationen verbunden werden, usw. Der Sitzkomfort von Teilen mit größerer Sitztiefe kann zu denen mit geringerer Tiefe differieren.

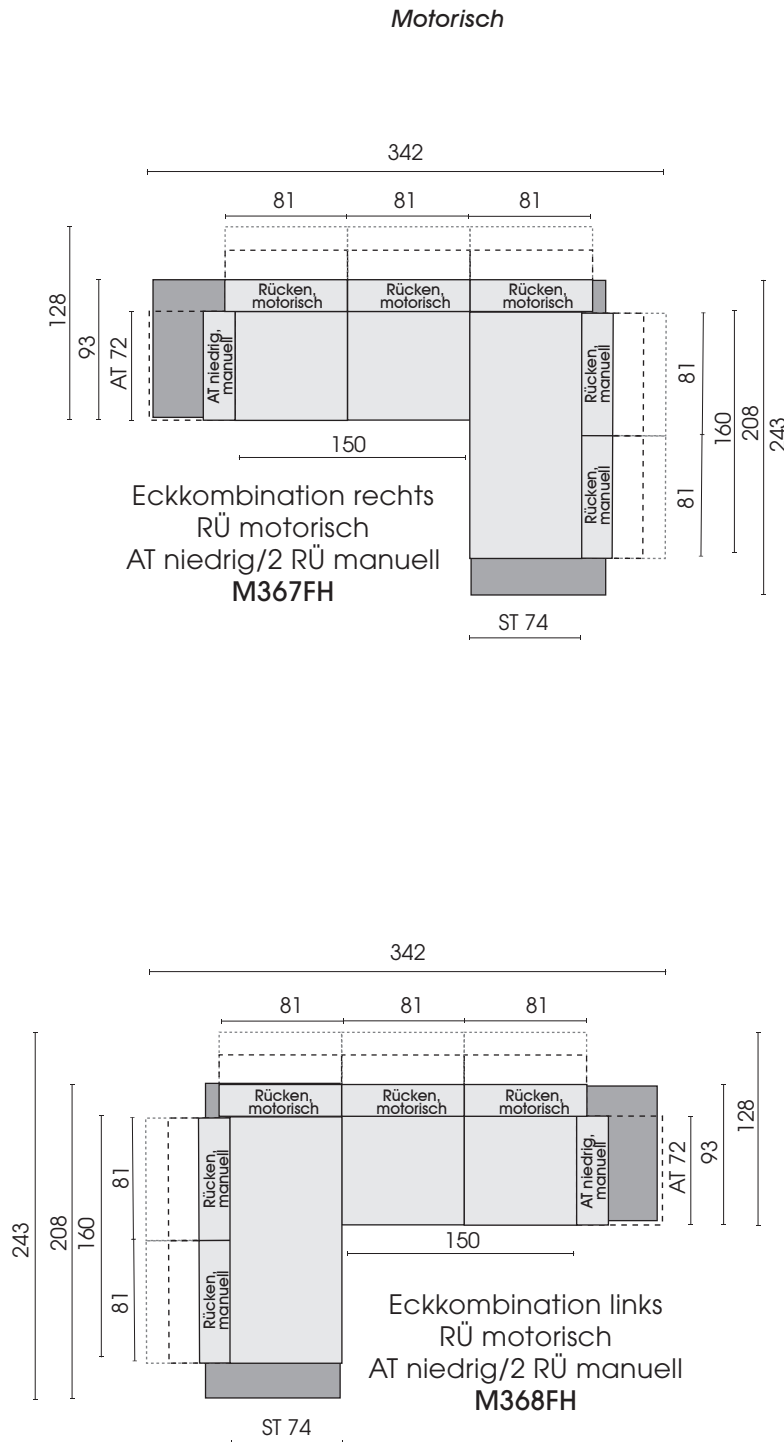
Eckkombination manuell, Funktionsarmteil niedrig, Doppelfunktion in Rücken

Manuell



Jedes Möbel ist ein von Hand gefertigtes Unikat. Daher können Maßdifferenzen zu den hier angegebenen Größen entstehen. Ursachen sind:
1. unterschiedliche Bezugsmaterialien (Stoff, Leder), 2. Verarbeitung von Inlettmatrzen, 3. der Druck mit dem einzelne Typen zu Stellkombinationen verbunden werden, usw. Der Sitzkomfort von Teilen mit größerer Sitztiefe kann zu denen mit geringerer Tiefe differieren.

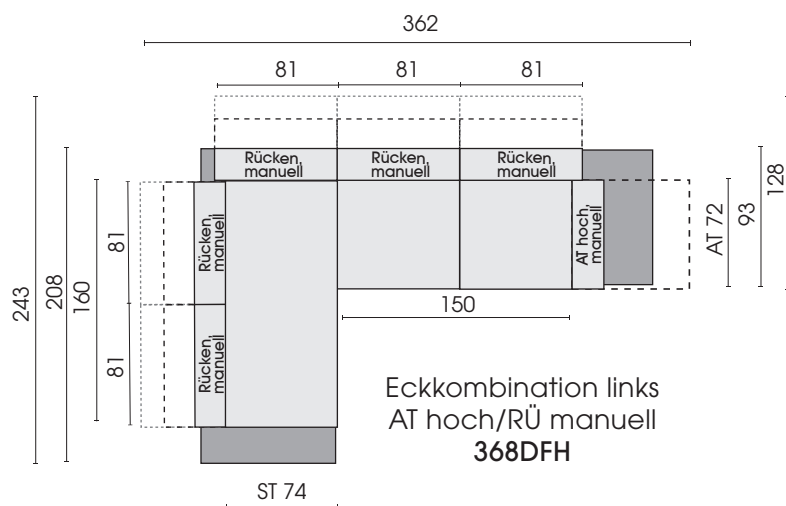
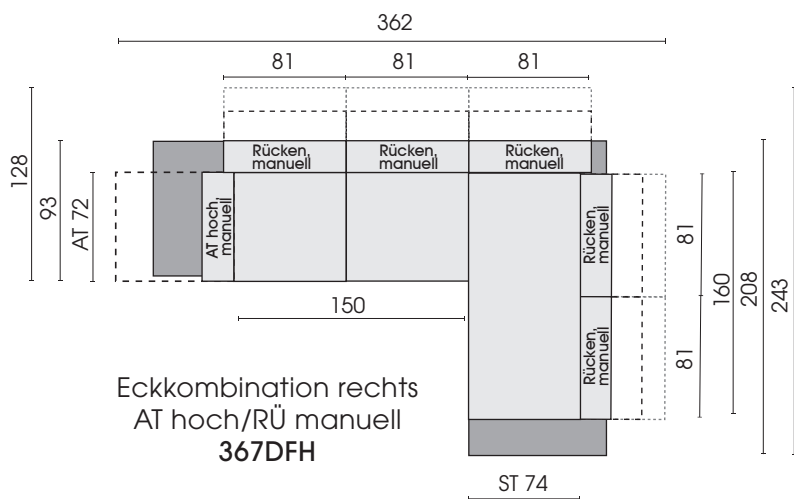
Eckkombinationen motorisch, Funktionsarmteil niedrig, Doppelfunktion in Rücken



Jedes Möbel ist ein von Hand gefertigtes Unikat. Daher können Maßdifferenzen zu den hier angegebenen Größen entstehen. Ursachen sind: 1. unterschiedliche Bezugsmaterialien (Stoff, Leder), 2. Verarbeitung von Inlettmatrasen, 3. der Druck mit dem einzelne Typen zu Stellkombinationen verbunden werden, usw. Der Sitzkomfort von Teilen mit größerer Sitztiefe kann zu denen mit geringerer Tiefe differieren.

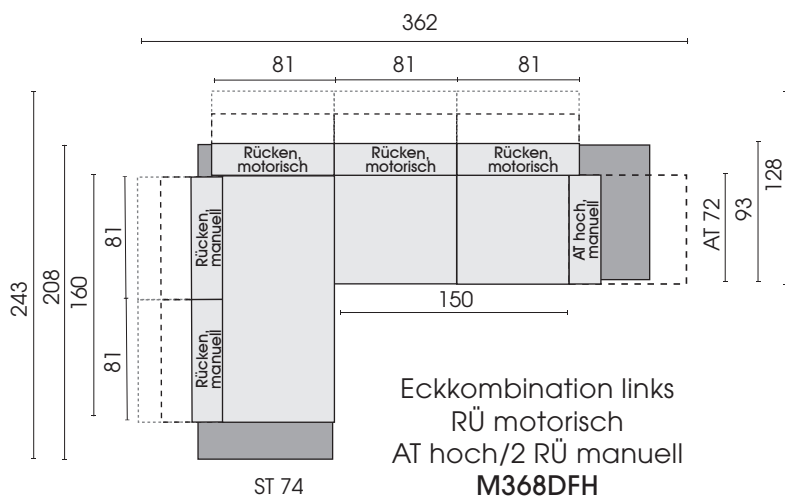
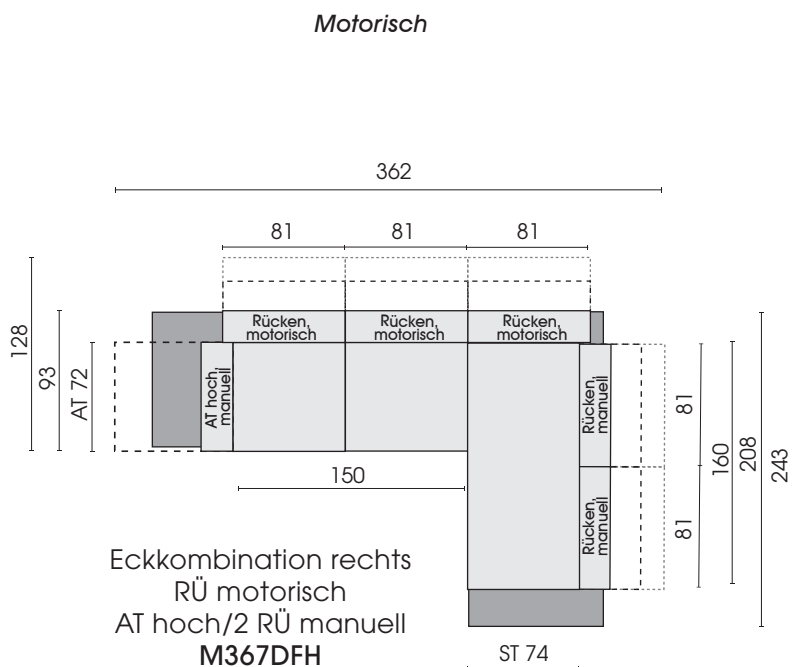
Eckkombinationen manuell, Funktionsarmteil hoch, Doppelfunktion in Armteil und Rücken

Manuell



Jedes Möbel ist ein von Hand gefertigtes Unikat. Daher können Maßdifferenzen zu den hier angegebenen Größen entstehen. Ursachen sind:
1. unterschiedliche Bezugsmaterialien (Stoff, Leder), 2. Verarbeitung von Inlettmaten, 3. der Druck mit dem einzelne Typen zu Stellkombinationen verbunden werden, usw. Der Sitzkomfort von Teilen mit größerer Sitztiefe kann zu denen mit geringerer Tiefe differieren.

Eckkombinationen motorisch, Funktionsarmteil hoch, Doppelfunktion in Armteil und Rücken



Jedes Möbel ist ein von Hand gefertigtes Unikat. Daher können Maßdifferenzen zu den hier angegebenen Größen entstehen. Ursachen sind:
1. unterschiedliche Bezugsmaterialien (Stoff, Leder), 2. Verarbeitung von Inlettmatrzen, 3. der Druck mit dem einzelne Typen zu Stellkombinationen verbunden werden, usw. Der Sitzkomfort von Teilen mit größerer Sitztiefe kann zu denen mit geringerer Tiefe differieren.

Kissen



Kissen
(Spitzkissen)
(Dekorative
Kettelnahrt)
60 x 40
925



Kissen
(Spitzkissen)
(Kaltnaht)
38 x 38
950



Kissen
(Spitzkissen)
(Kaltnaht)
60 x 40
967



Kissen
(Spitzkissen)
KR (Keder-RV)
60 x 40
967KR
Keder-RV: wahlweise in
den Farben
Schwarz, Rot, Natur
oder Hellgrau



Kissen
(Spitzkissen)
(Leder:
wahlweise Biese
oder offenkantig)
(Stoff: Biese)
60 x 40
975

Hocker



Hocker/Armteil
lose aufgelegt
H = 39 cm
550

Nahtverarbeitung nur Kaltnaht